


Handout



Finde deinen
individuellen
Einrichtungsstil

Let's bloom your room!



Stilvolles Zuhause

*"Wow! Ist das schön bei mir!"
- dieser Gedanke ist das Ziel!
Ich will dir dabei helfen, dein
Zuhause zu einem echten
Wohlfühlort zu gestalten! Der
erste Schritt: Wir finden
deinen ganz individuellen
Stil!*

In diesem Handout habe ich dir nochmal ein paar Tipps und Infos zum Thema Stilfindung zusammen gefasst.

Habe dein Smartphone und die Pinterest-App griffbereit.

Legen wir los und finden deinen ganz individuellen Stil!

Übrigens: Wenn du nicht alleine wohnst, macht es Sinn, dieses Thema mit deinem Mitbewohner gemeinsam anzugehen.

Ich freu mich, dass du hier bist und wünsch dir jetzt ganz viel Spaß beim definieren deines ganz persönlichen Stils!

Alles Liebe

Kim

BEVOR ES LOS GEHT

Bevor du deinen individuellen Stil findest, beantworte folgende Fragen:

Mit wie vielen Dingen in deinem Zuhause fühlst du dich wohl?


Wirkt dein Zuhause aktuell eher zu voll oder zu kahl?

„Zu kahl mag ich's nicht. Es soll aber auch nicht vollgestopft aussehen!“


Welches Reizniveau gefällt dir am besten?



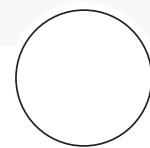
Niedrig



Mittel



Hoch



Tipp: Schau dich in deinem Zuhause ganz bewusst um und passe das Reizniveau an indem du Dinge hinzufügst oder aussortierst.



LET'S START!

Scandi? Boho? Industrial? Es gibt eine Vielzahl von Einrichtungsstilen und meist finden wir nicht nur einen toll!

Bei der Suche nach deinem Einrichtungsstil geht es nicht darum dich für einen Stil zu entscheiden, sondern die Stile zu finden, die dir gefallen und womit du dich wohl fühlst gekonnt miteinander zu kombinieren.

Im ersten Schritt geht es darum herauszufinden, was genau dir gefällt. Dieses Handout soll dir hierbei eine Hilfe sein.

Probier's aus und nimm dir kurz Zeit für dein Zuhause.

Let's bloom your room!

"Stil ist eine Art zu zeigen wer man ist ohne sprechen zu müssen!"

TO DO:

Bitte schau dir die Einrichtungsstile auf folgender Pinterest-Pinnwand an und kreuze auf der nächsten Seite die Stile an, bei denen du dich besonders wohlfühlst.



www.pinterest.de/BloomYourRoom/einrichtungsstile/



DEIN EINRICHTUNGSSTIL

Kreuze die Stile an, die dir besonders gefallen.



PLANTDESIGN



NATURAL



RETRO



CALIFORNIA
COOL



CHABY CHIC



BOHO




VINTAGE



JAPANDI




MODERN
MINIMALISTISCH



LANDHAUS



INDUSTRIAL



SCANDI

DEIN EINRICHTUNGSSTIL

Lege grob eine Reihenfolge fest. Vorne der Stil, der dir am besten gefällt.

Beziehe auch den Stil deines Mitbewohners mit ein.

(Beispiel: SCANDI-MODERN-BOHO)



Dein individueller Stil:

Im Einrichtungskurs...

...gehen wir auf das Thema Stilfindung nochmal ausführlicher ein und ich erkläre dir, wie du mit deiner Farbpalette und deinem Materialkonzept verschiedene Einrichtungsstile harmonisch miteinander kombinieren kannst.



Einrichtungsstile

FARBPALETTEN & KEYWORD-LISTEN



FARBPALETTEN: Helfen dir bei der Farbauswahl von Möbeln und Deko. Du kannst eine oder mehrere bunte Farben zu jedem Stil hinzufügen. Wichtig ist hierbei, dass du ein paar wichtige Regeln beachtest was Kombination und Verhältnismäßigkeit angeht. Wie genau du deine individuelle Farbpalette erstellst, lernst du im Einrichtungskurs.

KEYWORD-LISTEN: Geben dir einen kurzen Überblick mit Schlagwörtern zum jeweiligen Stil. Schluss mit ewigem Suchen! Im Einrichtungskurs gebe ich dir viele hilfreiche Tipps, wie du beim Online-Shopping richtig Geld sparen kannst!

Farbpaletten & Keyword-Listen findest du im jeweiligen Stil-Ordner auf Pinterest. Speichere dir die Pins ab, die zu deinem Stil passen.

FARBEN, MUSTER & MATERIALIEN

Auf den folgenden Seiten findest du Moodboards zu den beliebtesten Einrichtungsstilen.

Hier habe ich dir zusammen gefasst welche Farben, Muster und Materialien im jeweiligen Stil besonders beliebt sind.

Wichtig: Das Kombinieren von diesen verschiedenen Elementen allein reicht nicht aus!

Es ist wichtig, dass man eine Auswahl trifft die miteinander harmoniert und man diese im richtigen Verhältnis zueinander einsetzt. Wie genau das funktioniert, lernst du einfach und Schritt für Schritt in meinem Grundkurs.

PS: In der nächsten Mail, die du von mir bekommst, verrate ich dir, worauf du beim kombinieren mehrerer Einrichtungsstile unbedingt achten solltest.




Einrichtungsstil SCANDI



www.bloom-your-room.com

Einrichtungsstil MODERN



www.bloom-your-room.com

Einrichtungsstil BOHO



www.bloom-your-room.com

Einrichtungsstil NATURAL



www.bloom-your-room.com


Einrichtungsstil Industrial



Einrichtungsstil JAPANDI

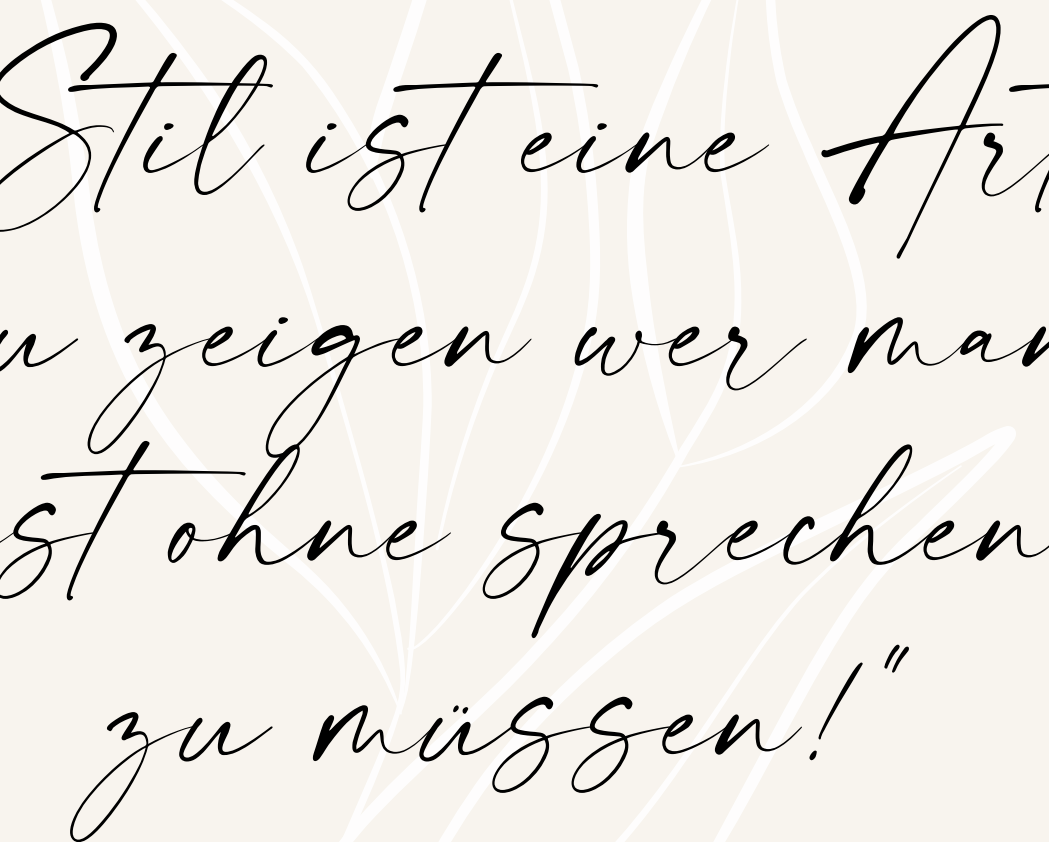


Einrichtungsstil Landhaus



Einrichtungsstil California Cool





"Stil ist eine Art
zu zeigen wer man
ist ohne sprechen
zu müssen!"

-Let´s bloom your room!

Lets bloom your room!

Ein **schönes Zuhause** entsteht dann, **wenn du es zu einem machst!** Deinen individuellen Stil zu kennen ist der **erste Schritt**.

Du hast keine Lust mehr auf Einrichtungsexperimente, Fehlkäufe und Unzufriedenheit in den eigenen vier Wänden? Du willst dich endlich trauen deinen eigenen Stil zu zeigen und nicht ständig zur "Nummer Sicher" greifen oder garnicht ins Machen kommen, weil du Angst hast etwas falsch zu machen?

Dann bist du hier genau richtig!

Mit den BLOOM YOUR ROOM Einrichtungskursen endlich zum Traumzuhause!



**Starte jetzt mit dem BLOOM YOUR ROOM Grundkurs.
Oder werde Teil der begleitenden ACADEMY.**

Alle Infos findest du hier: www.bloom-your-room.com