


Handout



Finde deinen persönlichen
Einrichtungsstil

Let's bloom your room!



Stilvolles Zuhause

*"Wow! Ist das schön bei mir!"
- dieser Gedanke ist das Ziel!
Ich will dir dabei helfen, dein
Zuhause zu einem echten
Wohlfühlort zu gestalten! Der
erste Schritt: Wir finden
deinen ganz individuellen
Stil!*

In diesem Handout habe ich dir nochmal ein paar Tipps und Infos zum Thema Stilfindung zusammen gefasst.

Habe dein Smartphone und die Pinterest-App griffbereit.

Legen wir los und finden deinen ganz individuellen Stil!

Übrigens: Wenn du nicht alleine wohnst, macht es Sinn, dieses Thema mit deinem Mitbewohner gemeinsam anzugehen.

Ich freu mich, dass du hier bist und wünsch dir jetzt ganz viel Spaß beim definieren deines ganz persönlichen Stils!

Alles Liebe

Kim



*Lets create
your place to be!*

LET'S START!

Scandi? Boho? Industrial? Es gibt eine Vielzahl von Einrichtungsstilen und meist finden wir nicht nur einen toll!

Bei der Suche nach deinem Einrichtungsstil geht es nicht darum dich für einen Stil zu entscheiden, sondern die Stile zu finden, die dir gefallen und womit du dich wohl fühlst gekonnt miteinander zu kombinieren.

Im ersten Schritt geht es darum herauszufinden, was genau dir gefällt. Dieses Handout soll dir hierbei eine Hilfe sein.

Probier's aus und nimm dir kurz Zeit für dein Zuhause.

Let's bloom your room!

"Stil ist eine Art zu zeigen wer man ist ohne sprechen zu müssen!"

TO DO:

Bitte schau dir die Einrichtungsstile auf folgender Pinterest-Pinnwand an und kreuze auf der nächsten Seite die Stile an, bei denen du dich besonders wohlfühlst.




www.pinterest.de/BloomYourRoom/einrichtungsstile/




DEIN EINRICHTUNGSSTIL


Kreuze die Stile an, die dir besonders gefallen.



PLANTDESIGN




NATURAL



RETRO




CALIFORNIA
COOL




CHABY CHIC



BOHO




VINTAGE



JAPANDI




MODERN
MINIMALISTISCH



LANDHAUS



INDUSTRIAL



SCANDI

DEIN EINRICHTUNGSSTIL

Lege grob eine Reihenfolge fest. Vorne der Stil, der dir am besten gefällt.

Beziehe auch den Stil deines Mitbewohners mit ein.

(Beispiel: SCANDI-MODERN-BOHO)



Dein individueller Stil:

Im Grundkurs...

...gehen wir auf das Thema Stilfindung nochmal ausführlicher ein und ich erkläre dir, wie du mit deiner Farbpalette und deinem Materialkonzept verschiedene Einrichtungsstile harmonisch miteinander kombinieren kannst.

Der Kurs startet im Herbst. Melde dich auf die unverbindliche Warteliste an um den Start nicht zu verpassen.



Einrichtungsstile

FARBPALETTEN & KEYWORD-LISTEN



FARBPALETTEN: Helfen dir bei der Farbauswahl von Möbeln und Deko. Du kannst eine oder mehrere bunte Farben zu jedem Stil hinzufügen. Wichtig ist hierbei, dass du ein paar wichtige Regeln beachtest was Kombination und Verhältnismäßigkeit angeht. Wie genau du deine individuelle Farbpalette erstellst, lernst du im Einrichtungskurs.


KEYWORD-LISTEN: Geben dir einen kurzen Überblick mit Schlagwörtern zum jeweiligen Stil. Schluss mit ewigem Suchen! Im Kurs gebe ich dir außerdem hilfreiche Tipps, wie du beim Online-Shopping richtig Geld sparen kannst!

Für dich:

Auf den nächsten Seiten habe ich dir die Farbpaletten und Keyword-Listen der beliebtesten Einrichtungsstile aufgeführt. Drucke dir die Seiten des Stiles aus, die dir gefallen oder speichere sie auf dem Smartphone ab.

Einrichtungsstil:

SCANDI



Schlichte Formen, natürliche Materialien und Farben. Im Scandi-Stil steht "Hygge" ganz weit oben.


Hygge ist ein Kernbestandteil der dänischen Tradition und Lebensweise. Im Wesentlichen bedeutet es eine gemütliche, herzliche Atmosphäre, in der man das Gute des Lebens zusammen mit lieben Leuten genießt. Das warme Licht der Kerzen ist Hygge. Freunde und Familie gehören auch zur Hygge. (Quelle: <https://www.visitdenmark.de/>)

Im Grundkurs...

...lernst du, wie du zu jeder Farbpalette bunte Farben hinzufügen kannst und in welchem Verhältnis du sie in deinem Zuhause einsetzen solltest.

Einrichtungsstil:

MODERN MINIMALISTISCH



Voll im Trend! Schlicht, modern, aufgeräumt.

Wenn dir dieser Stil gut gefällt und du es gemütlich magst, empfehle ich dir viele Textilien mit Struktur wie z.B. Teppiche, Kissen und Vorhänge.

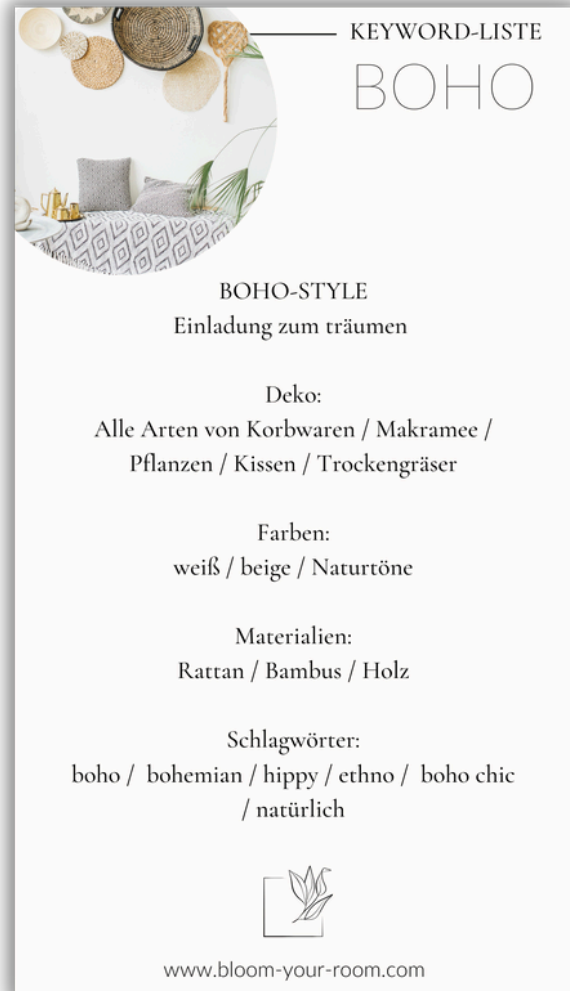

Pflanzen machen dein Zuhause außerdem wohnlicher.

Wichtig!

Achte im Alltag darauf, in welchen Räumen du dich wirklich wohl fühlst.

Welche Einrichtungsstile erkennst du hier?

Einrichtungsstil: BOHEMIAN



Hippie-Chic und Urlaubsfeeling.

Der Boho-Stil ist ein sehr freundlicher, verspielter und femininer Stil.

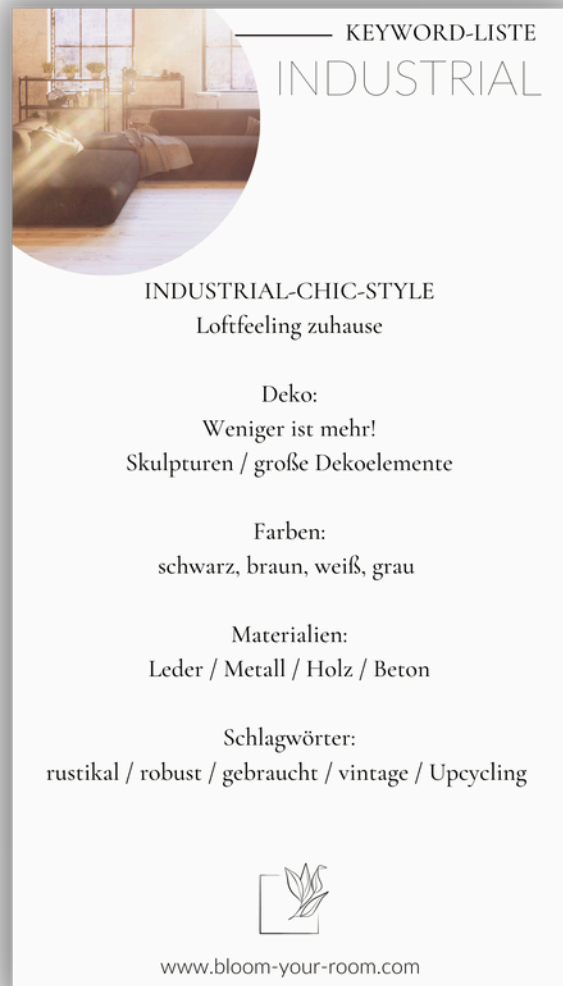
Zimmerpflanzen, Makramee, helle Stoffe und Deko aus Bast/Rattan/Bambus.

Diesen Stil kannst du sehr gut mit anderen Stilen kombinieren.

Im Grundkurs...

...lernst du verschiedene Stile harmonisch miteinander zu kombinieren. Auch der Stil deines Mitbewohners wird unter die Lupe genommen und ihr findet euren gemeinsamen Einrichtungsstil.

Einrichtungsstil: INDUSTRIAL



Hohe Decken, große schwarze Fenster, freigelegte Backsteinwände. Der Industrial Stil ist ein Stil der nicht einfach in normalen Wohnungen oder Häusern umgesetzt werden kann, da die charakteristischen Räume oft fehlen.


Mit ein paar Tipps und Tricks, lässt sich auch in dein Zuhause ein echtes Loft-Feeling zaubern!

Im Grundkurs...

...gebe ich dir einfach umsetzbare Tipps und Tricks mit an die Hand, wie du das Beste aus deinen Räumen holst und deinem Zuhause einen roten Faden gibst.

Einrichtungsstil:

JAPANDI



JAPANDI ist eine Mischung des JAPanischen und des SkANDInavischen Stils. Natürliche, beruhigende Farben. Hochwertige Materialien und wenig TamTam. Ein Einrichtungsstil zum wohlfühlen - aber nicht für jeden etwas

Tipp: Dinge die herum liegen wie z.B. Spielzeug, Arbeitsmaterialien, Putzzeug, Lebensmittel usw. sind meist bunt. Diese Dinge fallen in deinem Zuhause noch mehr auf, wenn der Rest des Raumes NUR aus natürlichen Farben besteht.

Im Grundkurs...

...bin ich ehrlich zu dir! Hier geht es nicht nur darum ein schönes Zuhause zu gestalten, sondern ein, dass du dir, deinem Leben und deinen Mitbewohnern passt.

Einrichtungsstil: PLANT DESIGN



Bei diesem Einrichtungsstil dreht sich alles um ein Thema:
Zimmerpflanzen!

Grüne Wände, Ecken, Regale und überall kreative Zimmerpflanzen-Inseln.

Für diesen Stil sollte man einen grünen Daumen haben - oder wissen,
welche Zimmerpflanzen das "Perfect Match" für dich sind.

Einzelne buchbar:




...gibts ein extra Modul zum Thema Zimmerpflanzen. Hier lernst du dein
"Perfect Match" zu finden und ich gebe dir einfache Tipps rund ums
Thema Zimmerpflanzen.

Einrichtungsstile:

VINTAGE - NATURAL - CHABY CHIC


Mehr Infos, Tipps und Handouts bekommst du im Grundkurs.



VINTAGE



NATURAL



CHABY CHIC

KEYWORD-LISTE
VINTAGE



VINTAGE LOVE
Aus alten Zeiten mit viel Liebe

Deko:
alte Bilder / Koffer / Florale Muster

Farben:
Bunt gemischt

Materialien:
Holz / Leinen / Leder

Schlagwörter:
vintage / gebraucht / alt / 20er - 80er



www.bloom-your-room.com

KEYWORD-LISTE
NATURAL



NATURAL LIVING
Naturverbunden

Deko:
Dinge aus der Natur / eher wenig / nicht zu sehr
verarbeitet (Ton/Holz ohne Lacke)

Farben:
braun / grün / beige / weiß

Materialien:
Holz / Wolle / Ton / Stein

Schlagwörter:
natürlich / pur / unbehandelt



www.bloom-your-room.com

KEYWORD-LISTE
CHABY CHIC



CHABY CHIC
Große Pastellliebe

Deko:
Blümchen, Kännchen, Dekofiguren

Farben:
helle Töne, Pastell

Materialien:
Stoffe, Holz (gebeizt)

Schlagwörter:
Vintage, Pastell, Cafehaus, feminin, verspielt




www.bloom-your-room.com


Einrichtungsstile:

CALIFORNIA COOL - LANDHAUS - RETRO


Mehr Infos, Tipps und Handouts bekommst du im Grundkurs.



CALIFORNIA COOL



FARMHOUSE



RETRO

KEYWORD-LISTE
CALIFORNIA COOL

CALIFORNIA-COOL-STYLE
Amerikanischer Trend

Deko:
Kissen / Decken / Pflanzen / Vintage / Naturelemente

Farben:
weiß / braun / grün / dunkelblau

Materialien:
Holz / Leinen / Leder / Korbwaren

Schlagwörter:
runde Möbel, vintage, amerikanisch, Streifen, ethno


www.bloom-your-room.com

KEYWORD-LISTE
LANDHAUS

LANDHAUS
Ein Gefühl von Landleben

Deko:
Kannen / Zinn / Vasen / Florale Muster

Farben:
weiß / braun / grün / bunt

Materialien:
Holz / Leinen / Leder / Korbwaren / Zinn

Schlagwörter:
vintage, Landhaus, gebraucht, floral


www.bloom-your-room.com

KEYWORD-LISTE
RETRO

RETRO STYLE
Bunt, Locker, Farbenfroh

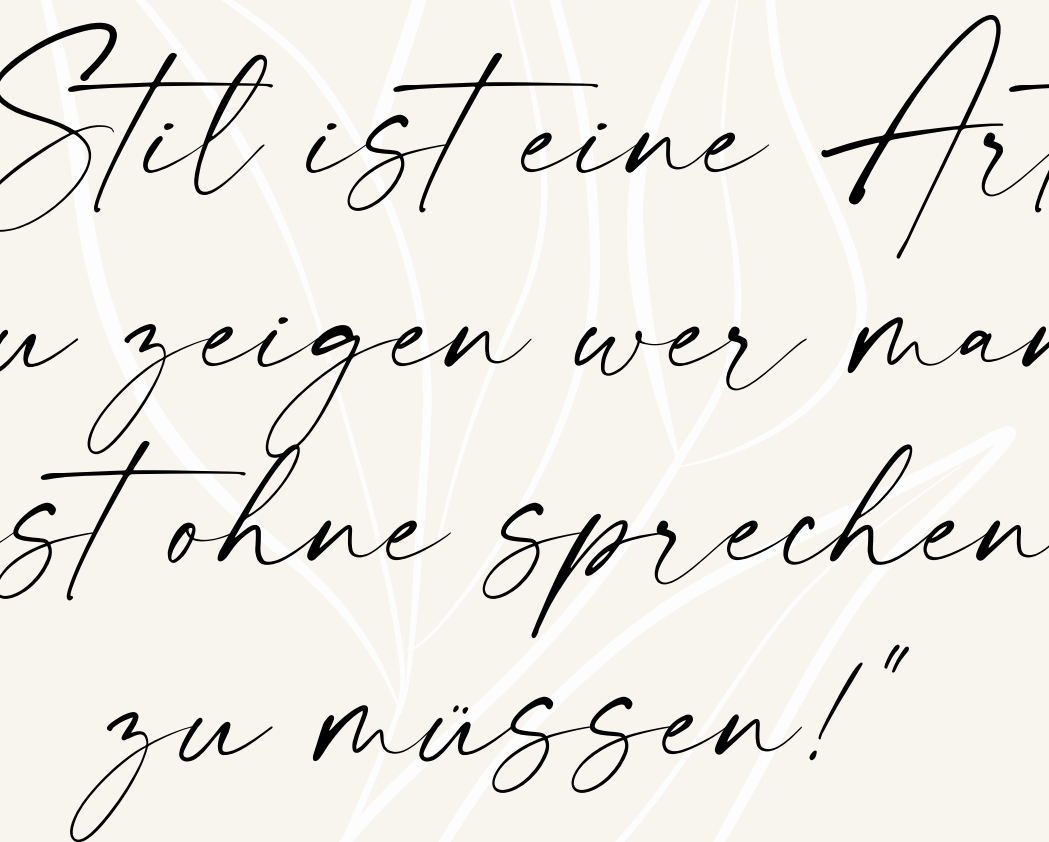
Deko:
Alltagsgegenstände in auffälligen Farben und Mustern

Farben:
Orange / Gelb / Rot / Grün

Materialien:
Holz / Leder / Plastik / Metall

Schlagwörter:
retro, gebraucht, alt, 50er, 60er, 70er


www.bloom-your-room.com



"Stil ist eine Art
zu zeigen wer man
ist ohne sprechen
zu müssen!"

-Let´s bloom your room!

Let's bloom your room!

Ein schönes Zuhause entsteht dann, wenn du es zu einem machst!

Bei mir bekommst du die **Abkürzung!**
Schritt für Schritt, einfach, lebensnah und mit ganz viel Spaß lernst du bei mir **dein Zuhause** zu deinem absoluten **Lieblingsort** zu gestalten!

Einen Ort auf den man sich freut, auf den man stolz sein kann und sich einfach rundum wohlfühlt!

Holen wir gemeinsam das Beste aus deinen vier Wänden!

Sei dabei beim:

Einrichtungskurs BLOOM YOUR ROOM



Starte jetzt mit dem Grundkurs und verwandle dein Zuhause in deinen Lieblingsort!

www.bloom-your-room.com/grundkurs





DANKE

*fürs lesen
und da sein!*



Und jetzt los!

Finde deinen ganz persönlichen Einrichtungsstil! :)


Eins noch:



Dein Feedback ist Gold wert! Wenn dir meine Tipps, Inspirationen oder dieses Handout gefallen: Zeig es! :)


Danke & alles Liebe


Kim



BLOOM YOUR ROOM
Einrichtungsberatung

Kimberley Dobmeier

 hej@bloom-your-room.com

 0171 - 6158641

 @bloom.your.room

 @BloomYourRoom

www.bloom-your-room.com